DBpia ONE

온라인논문투고시스템
이용자가이드

공통

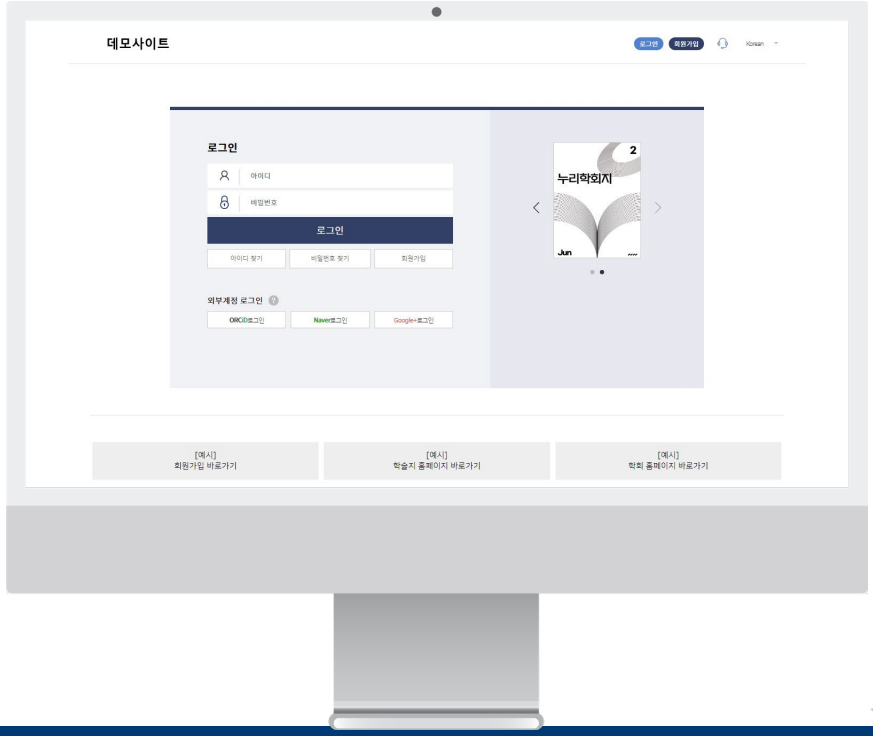

누리미디어

공통 매뉴얼 목차

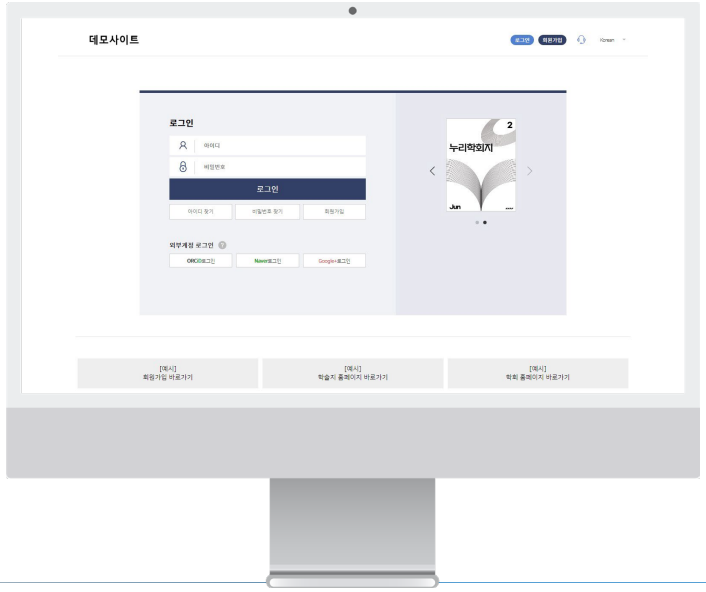

I. 접속하기

- 회원 로그인 ---------- 2
- 외부계정 로그인 ---------- 4

II. 외부계정 연결하기 5

III. 자주 묻는 질문 7

1. 일반적으로 학회 홈페이지의 회원정보가 연동됩니다.
회원이 아닌 경우, 회원가입 버튼을 클릭하여 가입합니다.

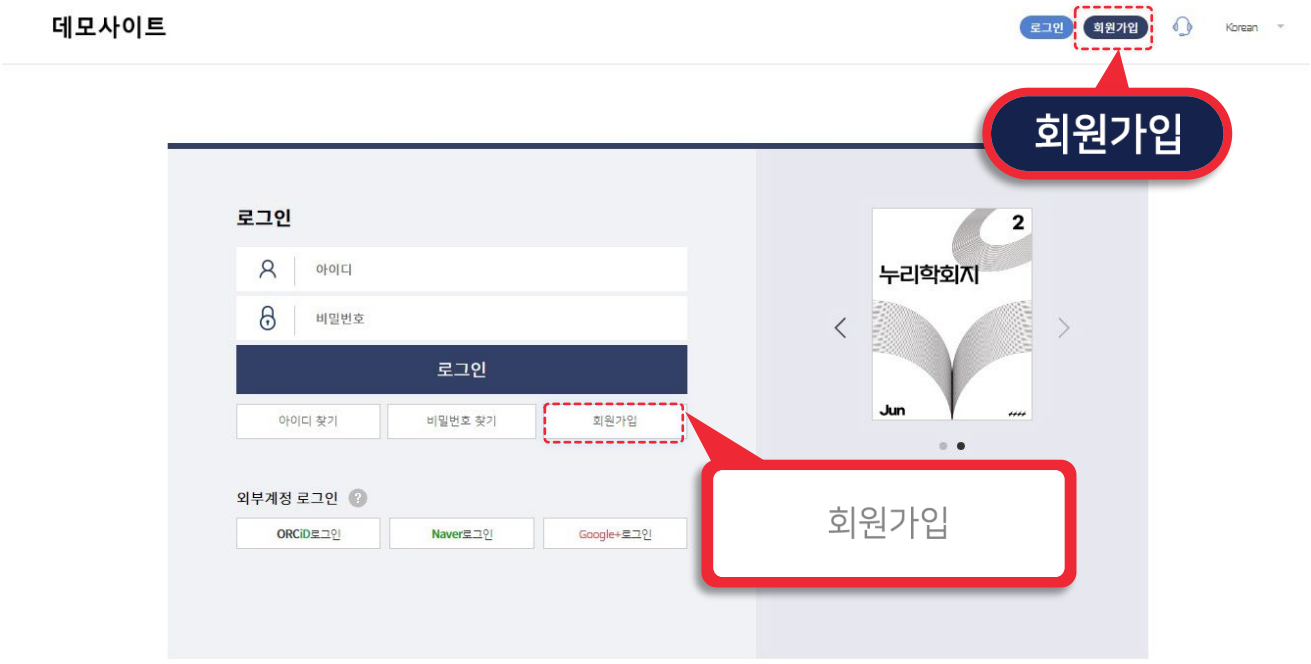

[예시] 회원가입 바로가기	[예시] 학술지 홈페이지 바로가기	[예시] 학회 홈페이지 바로가기

2. 이미 가입하였다면, 가입된 회원정보로 로그인합니다.

Tip 2024년 기준 학회 홈페이지의 아이디가 이메일 형태로 변경되었습니다.

3. 아이디나 비밀번호를 잊어버린 경우, 각 버튼을 클릭하여 회원정보를 찾습니다.

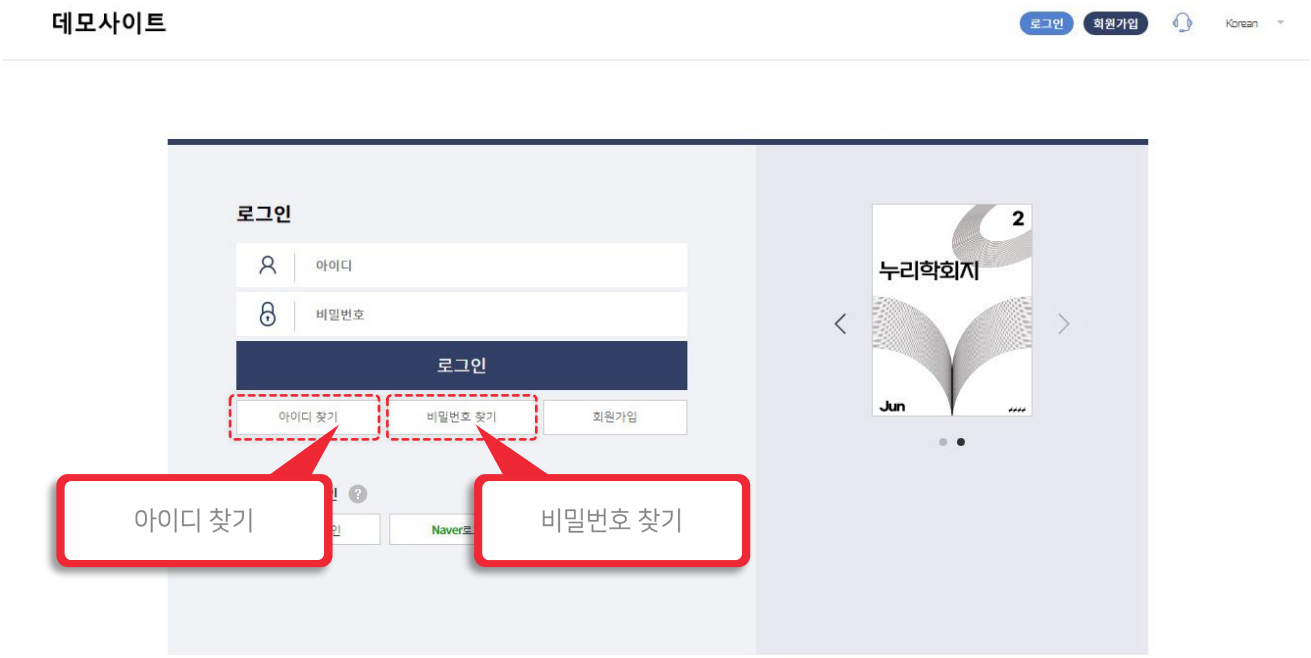

[예시] 회원가입 바로가기	[예시] 학술지 홈페이지 바로가기	[예시] 학회 홈페이지 바로가기

외부계정 로그인

외부계정 로그인은 비회원으로 인식합니다.

1. 연동하고자 하는 사이트 클릭

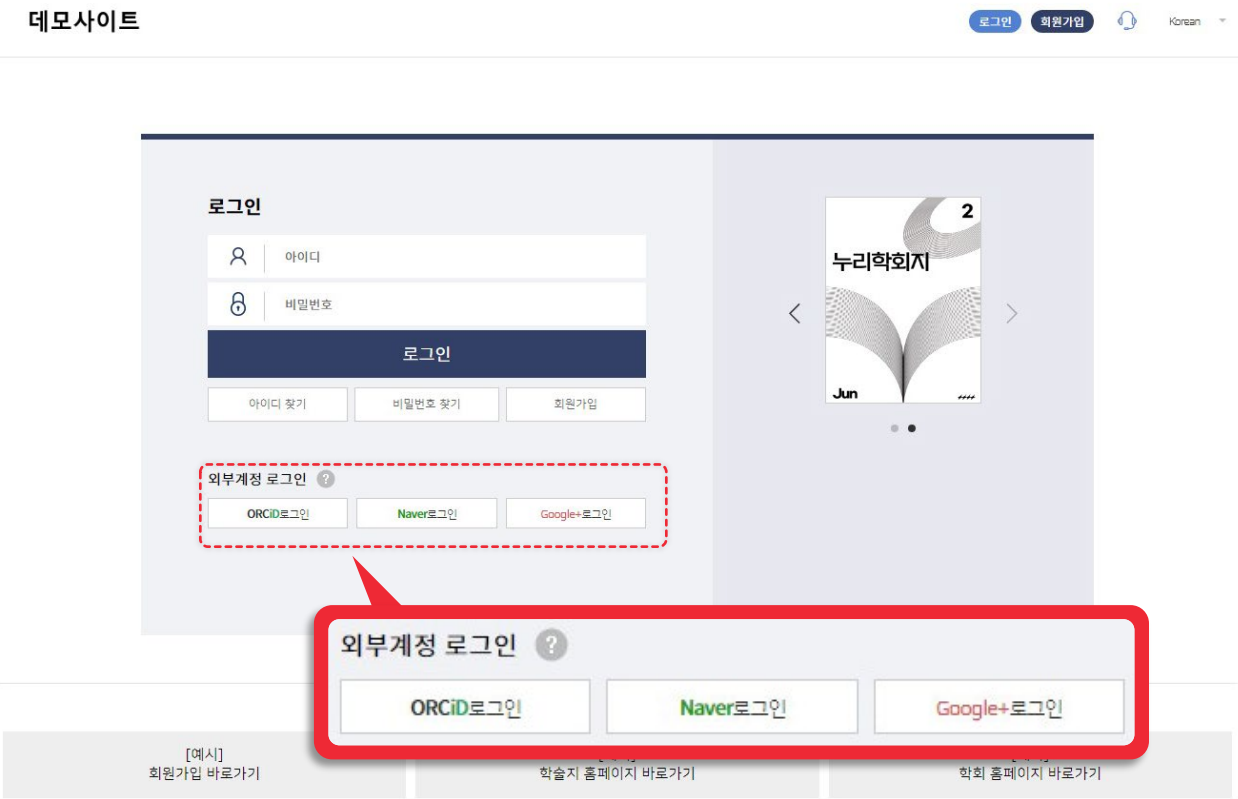

2. 팝업의 확인 버튼을 클릭하여 계정을 연동합니다.

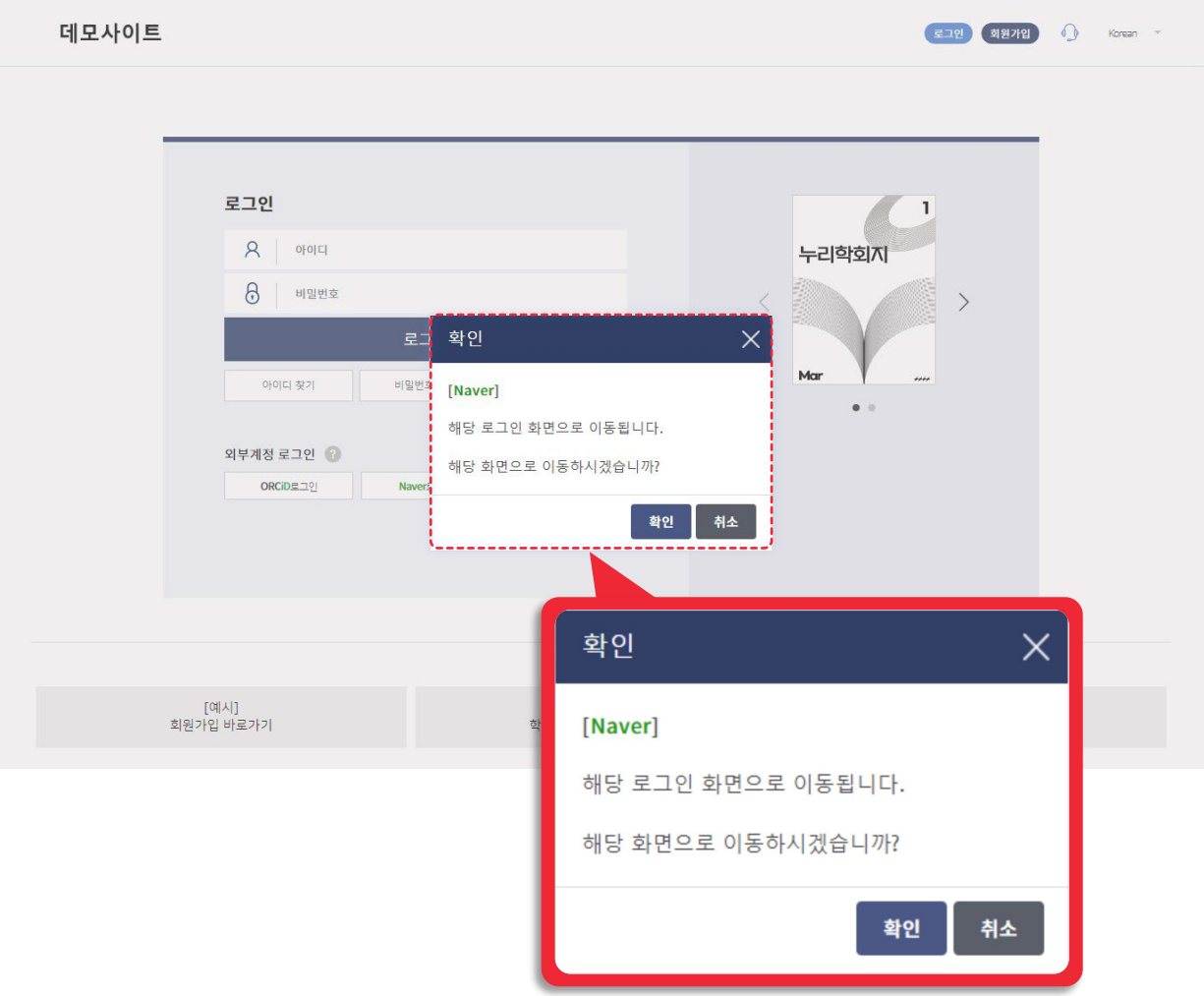

비회원으로 투고 또는 심사한 내역을 회원가입 후 불러오기 할 수 있습니다.

1. 가입한 회원정보로 로그인

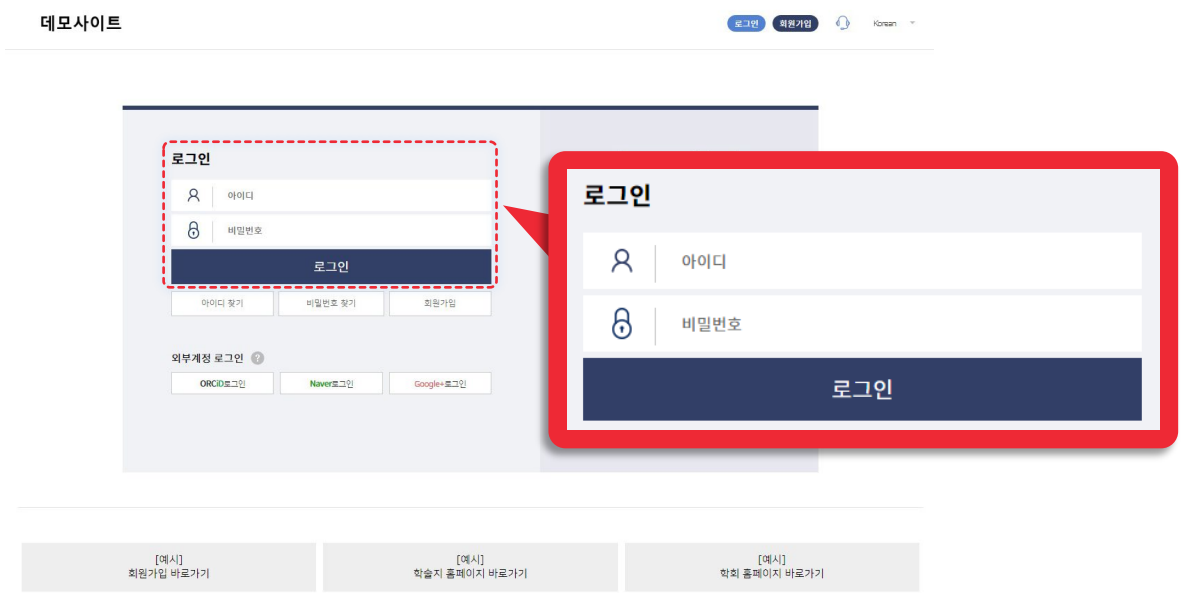

2. 우측 상단의 이름을 클릭하면 창이 뜹니다. '외부계정연결' 버튼 클릭

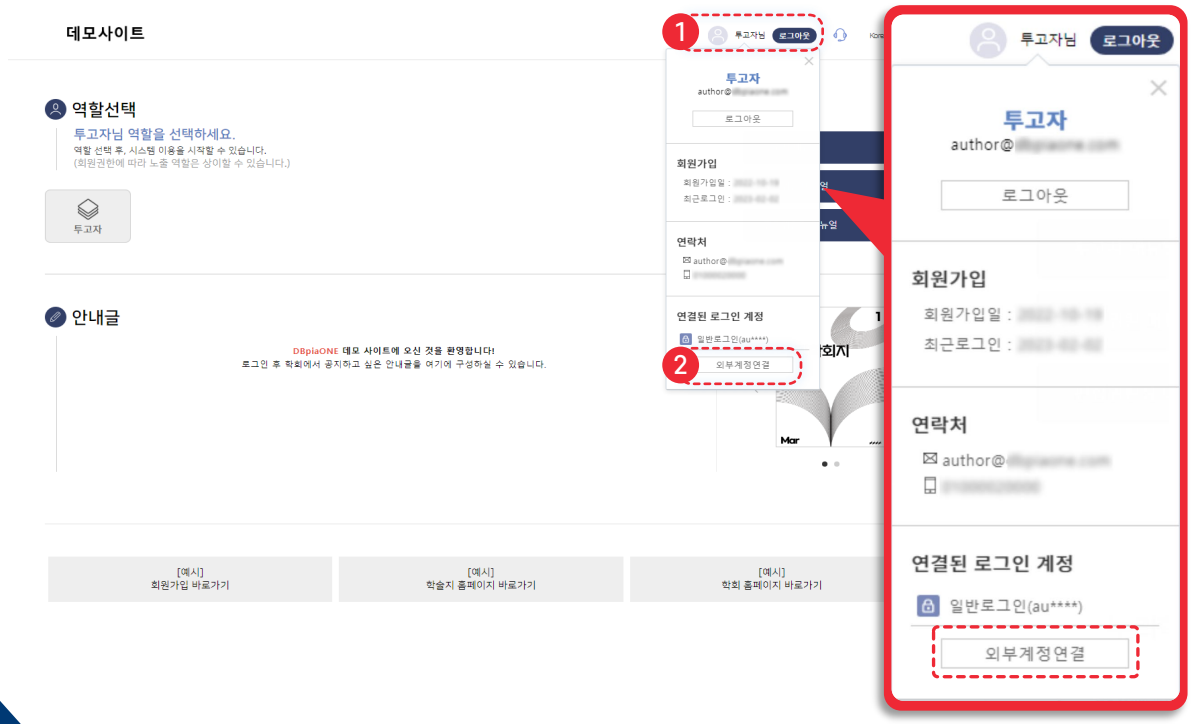

3. 연결하기 버튼을 클릭하여 마무리합니다.

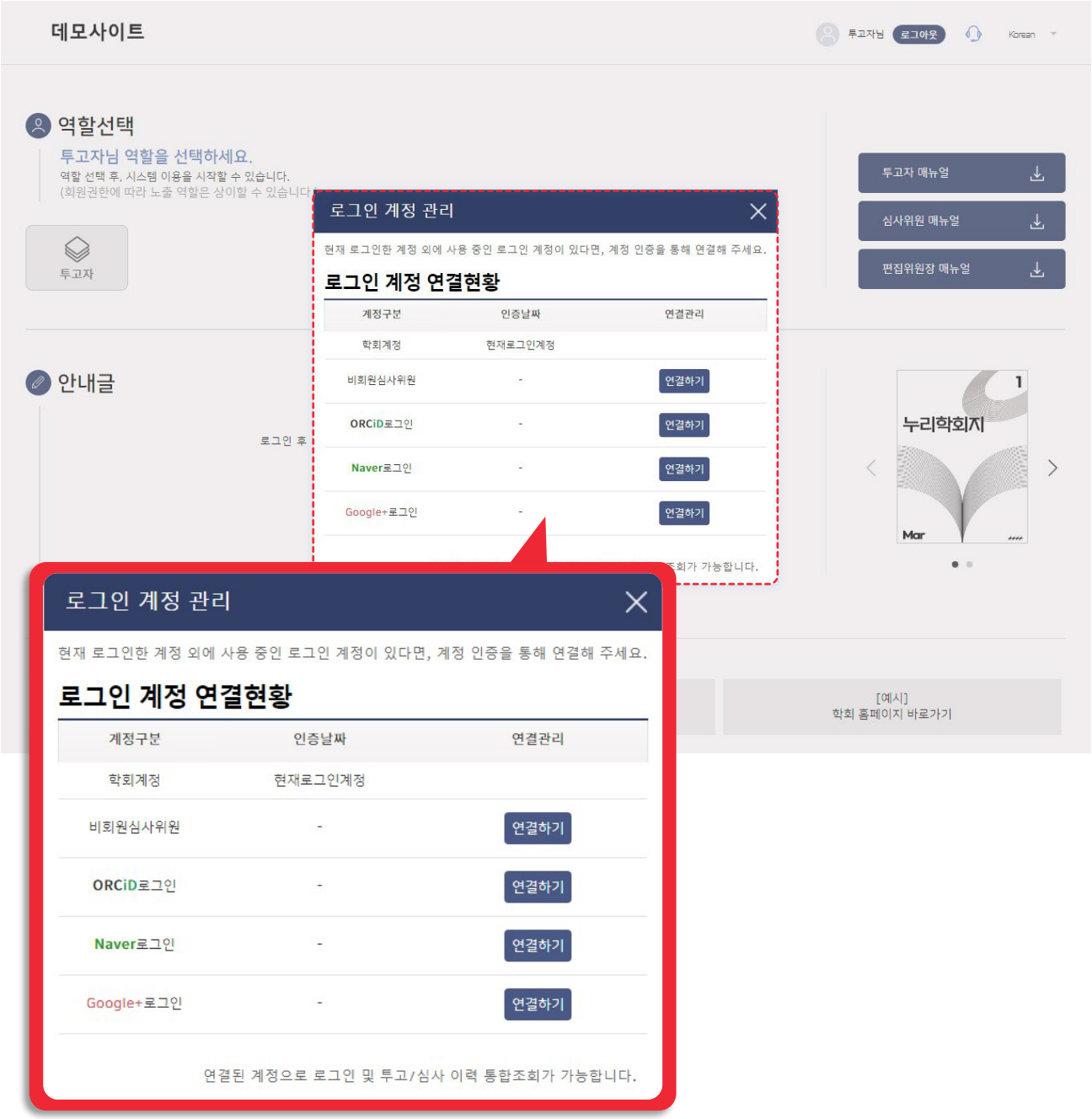

Tip 비회원 심사위원은 당시 심사를 했던 정보로 인증해야 합니다.

Q. 로그인 했는데 아무 역할도 나타나지 않아요.

A. 각 역할에 따라 다음과 같이 확인 가능합니다.

투고자

1. 외부계정으로 로그인 했는지 확인
2. 기관에 회원만 투고 가능하게 설정되어 있는지 문의

심사위원

1. 기관에 어떤 정보로 심사 배정되었는지 문의
2. 외부계정 연결 또는 심사 재배정으로 해결

※ 회원정보로 배정되면 ID가 조회되며, 비회원정보로 배정되면 이메일 주소가 조회됩니다.

편집위원

1. 편집위원 목록에 등록된 회원정보로 로그인

※ 편집위원은 회원만 배정 가능합니다.

Q. 기관 홈페이지 회원정보로 로그인 했는데 실패해요.

A. 일부 기관은 별도로 투고시스템 전용 회원가입 페이지를 운영하고 있습니다.
자세한 사항은 기관에 문의하시기 바랍니다.

Q. 중복 가입했는데 이용내역 통합이 가능한가요?

A. 가능합니다. 단, 누리미디어에 통합 요청을 해주시기 바랍니다.
통합이 필요한 모든 아이디, 이용내역 이관할 아이디, 어떤 역할인지,
어떤 논문인지 상세히 기재하여 요청해 주세요.